

— DÉCOUVREZ L'INOUBLIABLE —

Renault 5

≡ LA "SUPERCAR", VOITURE STAR DES ANNÉES 70 ≡

ÉCHELLE

1/6

SPECTACULAIRE



hachette

WWW.HACHETTE-COLLECTIONS.COM/RENAULT5

« RENAULT Official License Products. Vehicle models and trademarks protected by intellectual property laws. Used with permission of RENAULT. All rights reserved. »



DÉCOUVREZ LE DESTIN EXTRAORDINAIRE DE LA Renault 5

Novatrice, attachante et avant-gardiste, la bien nommée « Supercar » marque un tournant dans l'histoire automobile. Voiture radicalement moderne au design emblématique, elle s'impose comme **le véritable best-seller de Renault et la voiture la plus vendue des années 1970.**

Avec sa carrosserie aux couleurs pop, ses sièges en vinyle, son tableau de bord avec levier de vitesse, et ses deux portes uniques, la R5 devient la première voiture citadine et laissera des souvenirs mémorables à toutes celles et ceux qui l'ont connue.

Construisez aujourd'hui votre propre Renault 5 TL, reproduction fidèle jusque dans les moindres détails grâce à sa grande échelle 1/6.

MONTAGE FACILE

ÉCHELLE
1/6
SPECTACULAIRE

Les portes, le coffre et le capot s'ouvrent pour dévoiler l'intérieur de la voiture et son moteur.



Retrouvez le moteur reproduit à l'identique sous le capot.



Le tableau de bord, les feux et les clignotants s'allument pour encore plus de réalisme.

COLLECTION COMPLÈTE EN 120 NUMÉROS.



Modèle interactif grâce à sa télécommande incluse !



Une maquette en métal et ABS pour un haut niveau de précision avec des finitions soignées et des détails saisissants.

Votre maquette en détails

- ÉCHELLE: **1/6**
- MODÈLE: LA **R5 TL** DE 1974
- LONGUEUR **58 CM**
- LARGEUR **27 CM**
- HAUTEUR **24 CM**
- MATIÈRES: MÉTAL INJECTÉ, MATIÈRES PLASTIQUES

VOS PASSIONNANTS FASCICULES POUR TOUT CONNAÎTRE DE LA

Renault 5

Retracez la route de la R5 TL, et devenez incollable sur Renault grâce à des dossiers richement documentés ! À mesure que vous recevez vos numéros, vos fascicules se transforment en une véritable encyclopédie du modèle, et vous révèlent les moindres secrets de cette voiture emblématique !

LES INSTRUCTIONS DÉTAILLÉES PAS À PAS

Retrouvez à chaque numéro un guide de montage détaillé : chaque étape de construction y est précisément décrite et illustrée pas à pas.

La Renault 5 TL, l'ainée d'une grande famille

1974 est une année clé pour la Renault 5 TL qui, avec l'aide discrète de sa petite sœur RS L et de la nouvelle RS LS, prend la tête des ventes en France. Aussi cette année faste justifie-t-elle pleinement le surnom de Supercar qui lui a été attribué dès son lancement.



La Renault 5 TL, l'ainée d'une grande famille

Avec ses deux portes, la RS TL offre un espace intérieur spacieux et agréable. À son arrivée en France, elle se présente avec un capot avant à l'aspect sportif, un pare-chocs avant en plastique et des jantes en acier.

JUKI « EN AVION »

Avec ses deux portes, la RS TL offre un espace intérieur spacieux et agréable. À son arrivée en France, elle se présente avec un capot avant à l'aspect sportif, un pare-chocs avant en plastique et des jantes en acier.

Un peu d'histoire

En 1974, plus qu'à la simple motorisation, il s'agit de concevoir une petite voiture qui soit agréable à conduire et qui offre un espace intérieur spacieux et agréable.

VOTRE MONTAGE PAS À PAS

Le capot moteur

Pour démarrer le montage de votre superbe maquette au 1/6, vous allez fixer la grille de la prise d'air sur le capot avant, pièce emblématique de la RS TL, et y coller le logo Renault.

VOS PIÈCES

1A. Capot moteur
1B. Grille de la prise d'air
1C. Logo Renault

LES Outils DU MAQUETTISTE

1. Entrez le fil protecteur du logo 1C.
2. Collez le logo 1C sur l'emplacement prévu à l'avant du capot moteur 1A, comme le montre la photo.

LES Outils DU MAQUETTISTE

1. Entrez le fil protecteur du logo 1C et séparez la grille de la prise d'air du capot 1A sur l'emplacement prévu, en haut et à gauche du capot. La grille n'a pas de sens particulier.

2. Collez le logo 1C sur l'emplacement prévu à l'avant du capot moteur 1A, comme le montre la photo.

VUE FINALE

La photo ci-contre montre l'assemblage que vous venez de réaliser.

échelle 1/6

LES PIÈCES FOURNIES AVEC CE FASCICULE

1A. Capot moteur
1B. Grille de la prise d'air
1C. Logo Renault

UNIVERS R5

La R5L, une TL bien plus basique

Un peu chère, la RS TL ne double d'une variante économique, la L, qui emprunte une partie de sa mécanique à la Renault 4 pour bénéficier d'une facilité et d'un tarif avantageux. Cette version de base tiendra son rang jusqu'à la fin.

La RS L, une TL bien plus basique

La sortie de la chaîne de montage de la RS L est un peu plus discrète que celle de la RS TL. Elle est présentée avec une carrosserie plus simple, des jantes en acier et des pneus en caoutchouc.

MINIETTE

En 1984, pour répondre au marché des miniatures, Renault a lancé la collection des Renault 5 en miniature. Elle est présentée avec une carrosserie plus simple, des jantes en acier et des pneus en caoutchouc.

UNIVERS R5

Apprenez-en plus sur la R5 et son univers, que ce soit dans les sports automobiles et les compétitions, ses aventures et ses records, ou encore ses customisations ou modèles rares.

LA RENAULT 5 TL

Retrouvez des pages richement illustrées sur votre modèle mythique et ses évolutions !

HISTOIRE RENAULT

La R5, genèse d'une petite auto hors normes

Ces sans doute unique dans la longue histoire de l'automobile, la première esquisse de la future Renault 5 fut le bonna. Un trait de génie signé Michel Bossi, le benjamin des sept membres du jeune bureau de style, dirigé alors par Guston Juchet.



Le 28 avril 1972, Michel Bossi

Le 28 avril 1972, Michel Bossi, ingénieur et dessinateur, présente au comité de direction de Renault son projet de petite voiture. Ce projet est basé sur la mécanique de la Renault 4, mais avec une carrosserie plus moderne et un intérieur plus spacieux.

Sur les chapeaux de roues

Les travaux effectués par Yves Georges, responsable des études, ont permis de concevoir une petite voiture qui soit agréable à conduire et qui offre un espace intérieur spacieux et agréable.

LOGO ÉPHÉMÈRE

Lors de sa première exposition au Salon d'Automobile 1972, la RS TL portait sur son capot un nouveau logo éphémère. Ce logo était basé sur le logo Renault, mais avec une grille de la prise d'air intégrée.

Le levier de changement de vitesse

Le levier de changement de vitesse se trouve à l'avant de la boîte à quatre rapports. Il est en plastique et est peint en noir.

Et aussi...


PORTFOLIO

Une rubrique qui fait la part belle aux photos d'époque de la R5.

Les classeurs de votre collection

Renault 5

LE DESTIN EXTRAORDINAIRE DE LA R5 TL



hachette

HISTOIRE DE RENAULT

Des articles passionnants pour tout savoir sur l'univers de l'automobile et l'histoire de Renault.

Au fur et à mesure de votre collection, retrouvez vos classeurs pour ranger tous vos fascicules !

Dimensions : 26,5 x 30,5 x 6 cm



LAISSEZ-VOUS GUIDER PAS À PAS ET CONSTRUISEZ VOTRE MAQUETTE SPECTACULAIRE

Au fil des numéros, donnez vie à votre superbe R5 TL grâce aux conseils et astuces de nos experts. Suivez simplement le guide, et **admirez votre maquette prendre forme quel que soit votre niveau en modélisme.**




Assemblez étape par étape toutes les pièces de votre modèle et reproduisez la Renault 5 jusque dans ses moindres détails !

MONTAGE FACILE



ASSEMBLEZ FACILEMENT LES PIÈCES DE VOTRE MAQUETTE

Que vous soyez débutant ou expert, assemblez votre maquette en toute confiance ! À chaque numéro, suivez les instructions très détaillées et richement illustrées de vos fiches de montage pour assembler les pièces de votre modèle et admirez votre maquette prendre forme numéro après numéro.



UNE MAQUETTE DE GRANDE QUALITÉ

- Des fonctionnalités remarquables : ouverture des portes, du capot et du coffre, clignotants, feux avant et arrière fonctionnels.
- Composants réalistes : roues, carrosserie, pare-chocs et essuie-glaces sont reproduits en métal et en ABS pour un réalisme saisissant.
- Intérieur soigné : volant, levier de vitesse et tableau de bord, votre modèle est fidèle jusque dans ses moindres détails.





Ne manquez pas votre N°2



Le fascicule
+
les prochaines pièces
de votre R5 TL : jante,
pneu et tournevis



WWW.HACHETTE-COLLECTIONS.COM/RENAULT5



CHAQUE SEMAINE DANS VOTRE POINT DE VENTE PRESSE